


BROOKVENT


INSTRUKCJA UŻYTKOWANIA NAWIEWNIKA ŚCIENNEGO

EM A
SC 125 EM A



air mechanical
ventilation
range

EM HY



Akustyczne nawiewniki ścienne **EM A**, automatycznie regulują przepływ powietrza w pomieszczeniu. Są alternatywą dla nawiewników okiennych, montowane w przepuście ściennym, doskonale tłumią zewnętrzny hałas. Szczególnie polecane do budownictwa wielorodzinnego

Zastosowanie

Nawiewnik **EM A** ma za zadanie doprowadzać świeże powietrze do pomieszczeń. Urządzenie działa bezobsługowo i nie wymaga zasilania.

Konstrukcja

Nawiewnik **EM A** składa się z:

- Obudowy
- Przepustnicy
- Stabilizatora przepływu
- Tłumika akustycznego

Zasada działania

Nawiewniki **EM A** wyposażony jest w wbudowany w stabilizator przepływu, dzięki któremu możliwa jest kontrola przepływu powietrza na określonym poziomie.

Nawiewniki pracują automatycznie w zakresie przepływu powietrza do 22 m³/h oraz do 30 m³/h.

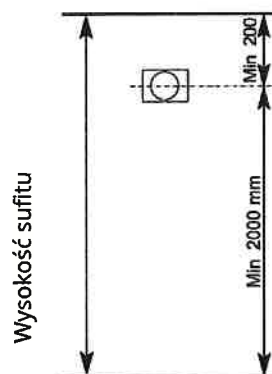
Montaż

Nawiewniki **EM A** montowane są w górnej części ściany zewnętrznej (ok. 2 m od poziomu podłogi).

Przed zamontowaniem nawiewnika należy wykonać odpowiedni otwór w ścianie.

Konserwacja

Nawiewnik należy czyścić w miarę potrzeb. Czynność tę należy wykonywać przy użyciu suchej szmatki.




Nie wolno używać środków mogących zniszczyć obudowę np.: żrących płynów, czyszczenia ani proszków.

Na czas remontów należy dobrze zabezpieczyć urządzenie przed pyłem, farbami, zapachami itp. Mogą one uszkodzić działanie nawiewnika.

Nie należy długotrwale zakrywać, zaklejać ani w inny podobny sposób ograniczać przepływu powietrza – spowoduje to nieodpowiednie działanie instalacji wentylacyjnej.

Zestaw

Budowa zestawu EM A i SC 125 EM A



W skład zestawu EM A wchodzi:

- 1 - Regulator **EM A** z króćcem O 125 mm.
- 3 - **MMM 125** metalowa tuleja (możliwość zamówienia dowolnej długości).
- 2 - **GAP 125** - kratka czerpna elewacyjna z króćcem O 125 mm z uszczelką. Odporna na warunki atmosferyczne (możliwość zamawiania w dowolnym kolorze RAL).

W skład zestawu SC 125 EM A wchodzi:

- 4 - **ACO T** - tłumik kanałowy do tulei.
- 5 - **ACO K** - tłumik kanałowy do kratki.



BROOKVENT

BROOKVENT Polska Sp. z o.o.

Kościuszki 14-16,
Oborniki Śląskie 55-120

t: +48 71 3105282

f: +48 71 7503622

e: informacja@brookvent.pl

www.brookvent.pl