






1. Za pomocą modułu przycisków wybierz mieszkanie,
2. Naciśnij przycisk 
3. Wprowadź kod lokatora



- 1 Użyj klawiszy  , aby wybrać numer lokalu , do którego chcesz zadzwonić. Przycisk  pozwala szybko przewijać listę kontaktów. Każde naciśnięcie przycisku  spowoduje przesunięcie kursora do następnej litery w książce telefonicznej. Potwierdź za pomocą **OK**
- 2 Połączenie zostało przekazane.
- 3 Rozmowa jest w toku.



- 4 Ten ekran informuje, że numer wewnętrzny jest zajęty.
- 5 Rozmowa jest skończona.